



УПРАВЛЕНИЕ ФЕДЕРАЛЬНОЙ СЛУЖБЫ  
ГОСУДАРСТВЕННОЙ СТАТИСТИКИ  
ПО Г. МОСКВЕ И МОСКОВСКОЙ ОБЛАСТИ

# Оперативные данные по рынку платных услуг в Московской области



декабрь 2022 года



# Оперативные данные по рынку платных услуг

декабрь 2022 года

- 01 Индексы физического объёма платных услуг населению
- 02 Объем платных услуг населению по видам
- 03 Структура платных услуг населению
- 04 Объем бытовых услуг населению по видам
- 05 Структура бытовых услуг населению



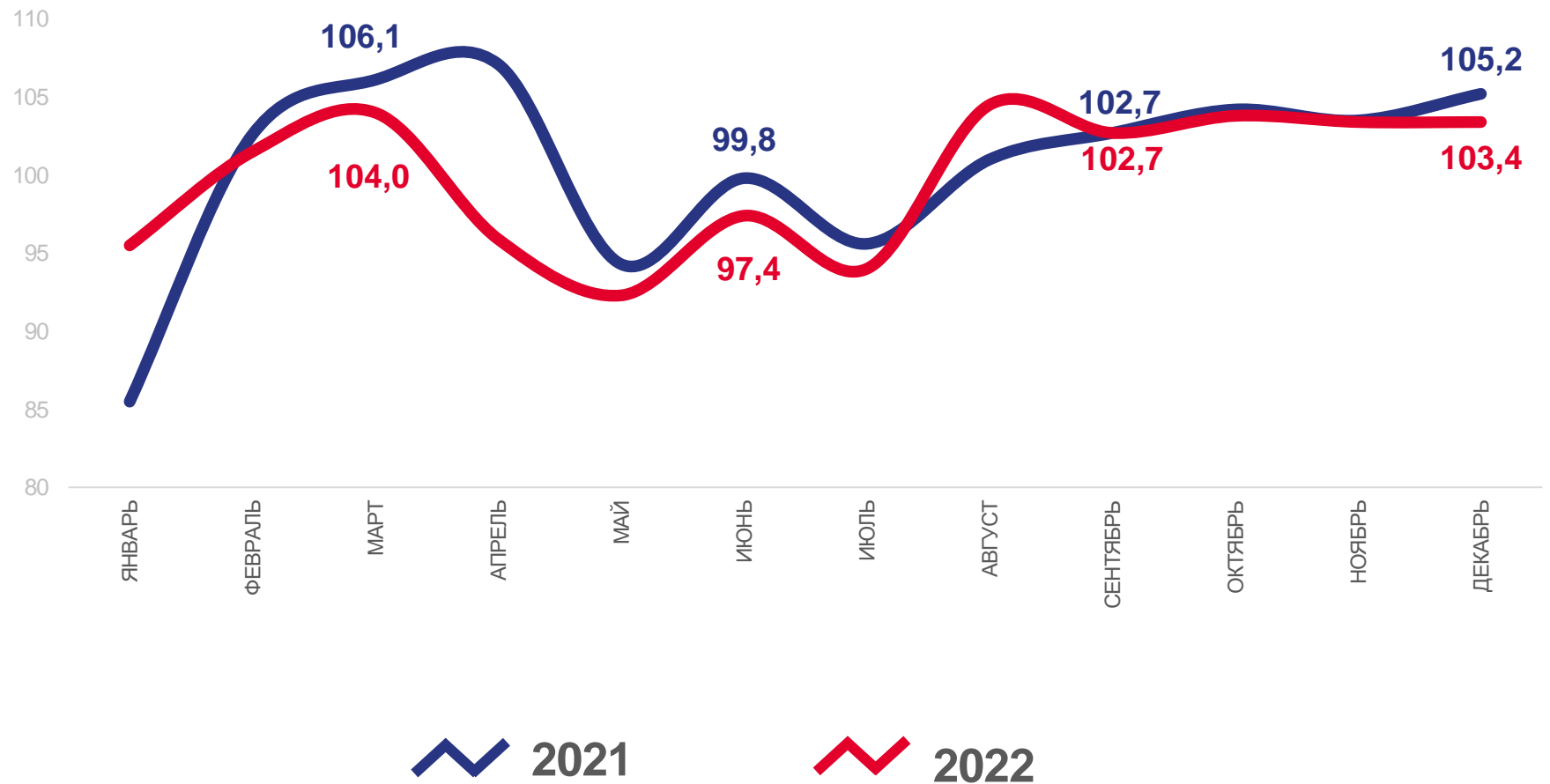
# ИНДЕКСЫ ФИЗИЧЕСКОГО ОБЪЁМА ПЛАТНЫХ УСЛУГ НАСЕЛЕНИЮ

декабрь 2022 г.  
к ноябрю 2022 г., %



103,4

В % к предыдущему месяцу





# ПЛАТНЫЕ УСЛУГИ

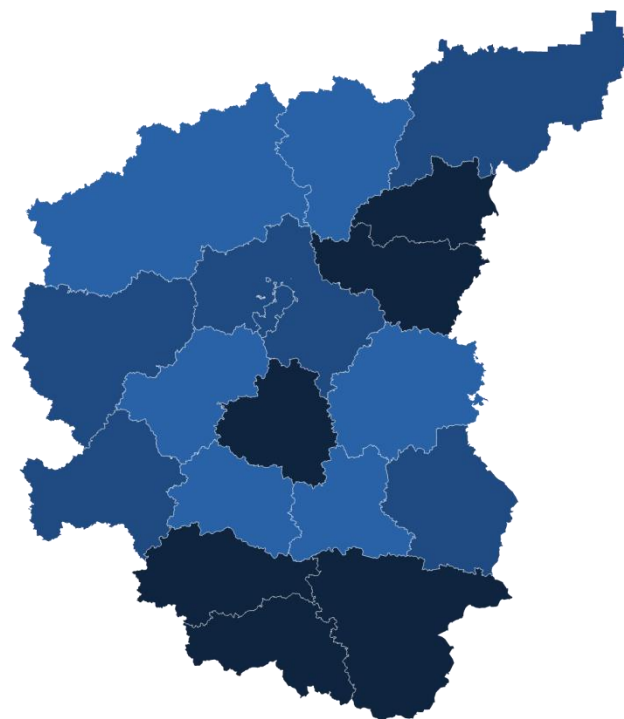
декабрь 2022 г. в % к ноябрю 2022 г.

## Регионы с наибольшими и наименьшими значениями



**8** субъектов ЦФО  
значение индекса **больше**,  
чем по России

**10** субъектов ЦФО  
значение индекса **меньше**,  
чем по России



от 100,0 до 102,7

от 102,7 до 105,9

от 105,9 до 107,5





# ОБЪЕМ ПЛАТНЫХ УСЛУГ НАСЕЛЕНИЮ ПО ВИДАМ

декабрь 2022 г. в % к ноябрю 2022 г.

 **116,6**

 **114,6**

 **93,5**

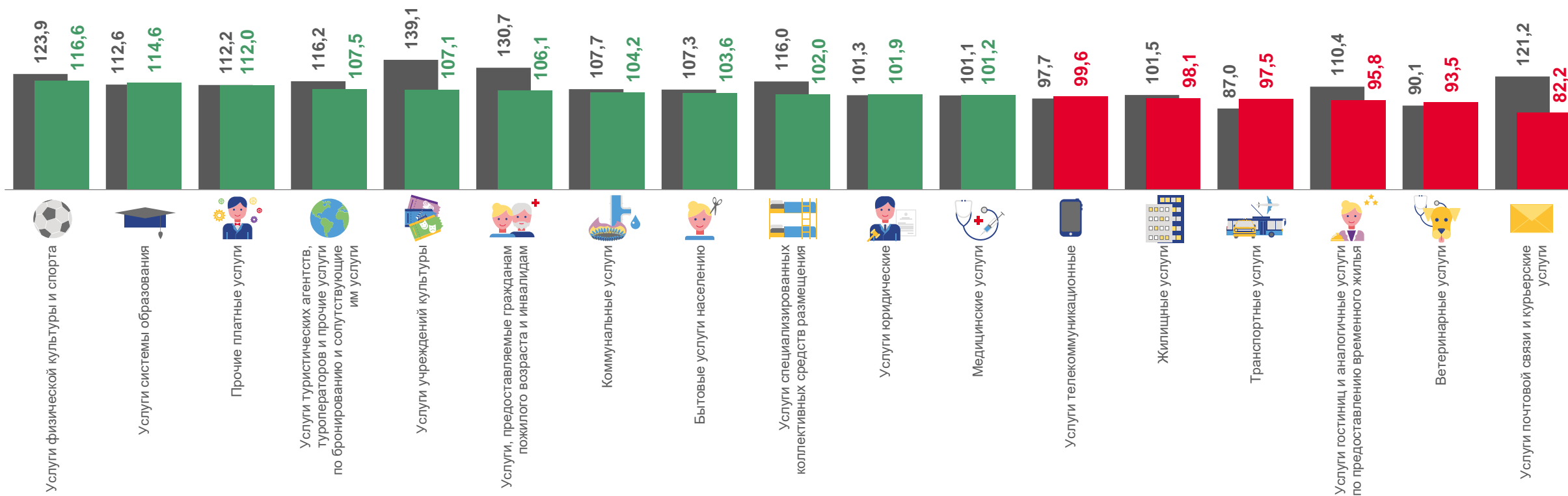
 **82,2**

Услуги физической культуры и спорта

Услуги системы образования

Ветеринарные услуги

Услуги почтовой связи и курьерские услуги



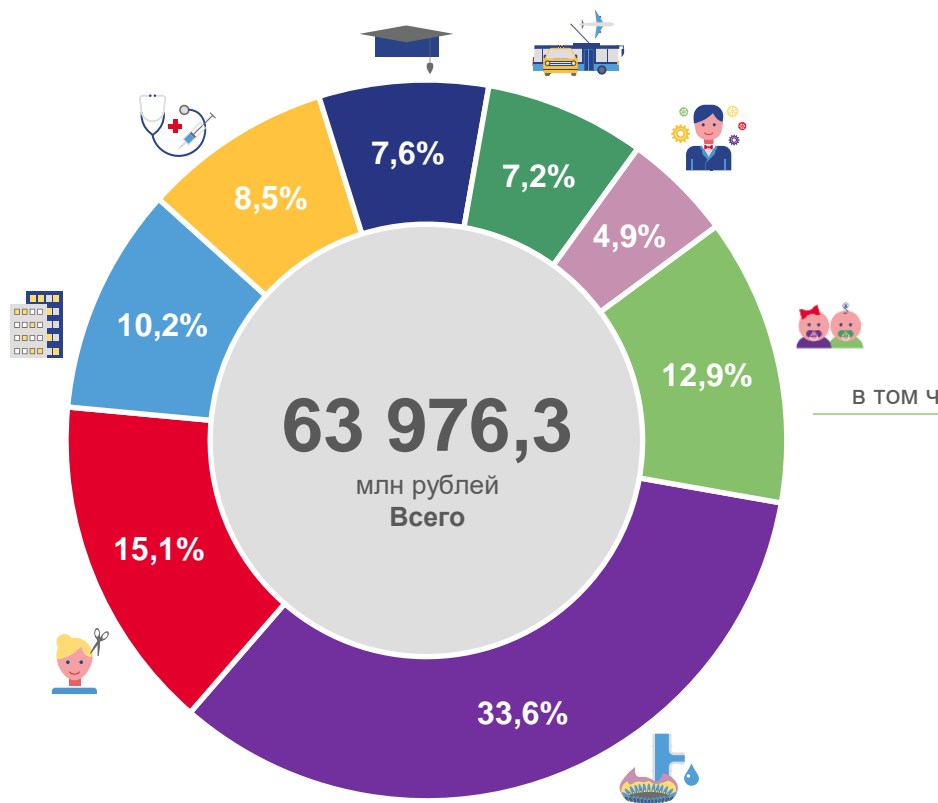
■ Декабрь 2021 г. к ноябрю 2021 г.

■ Декабрь 2022 г. к ноябрю 2022 г.



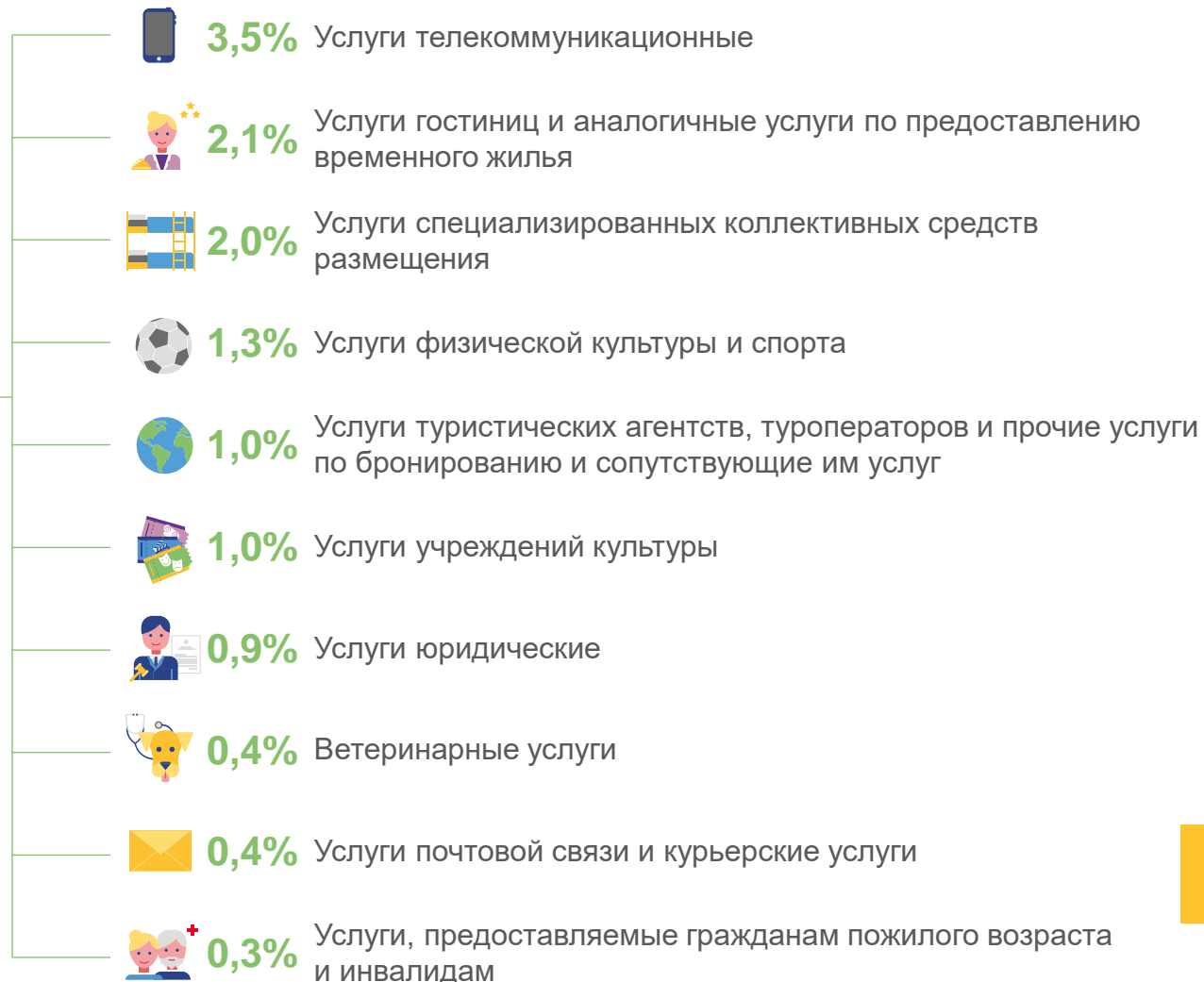
# СТРУКТУРА ПЛАТНЫХ УСЛУГ НАСЕЛЕНИЮ

декабрь 2022 г.



- Коммунальные услуги
- Бытовые услуги населению
- Жилищные услуги
- Медицинские услуги
- Услуги системы образования
- Транспортные услуги
- Прочие платные услуги
- Другие услуги

в том числе:







# ОБЪЕМ БЫТОВЫХ УСЛУГ НАСЕЛЕНИЮ ПО ВИДАМ

декабрь 2022 г. в % к ноябрю 2022 г.



 **121,5**

 **115,7**

 **93,8**

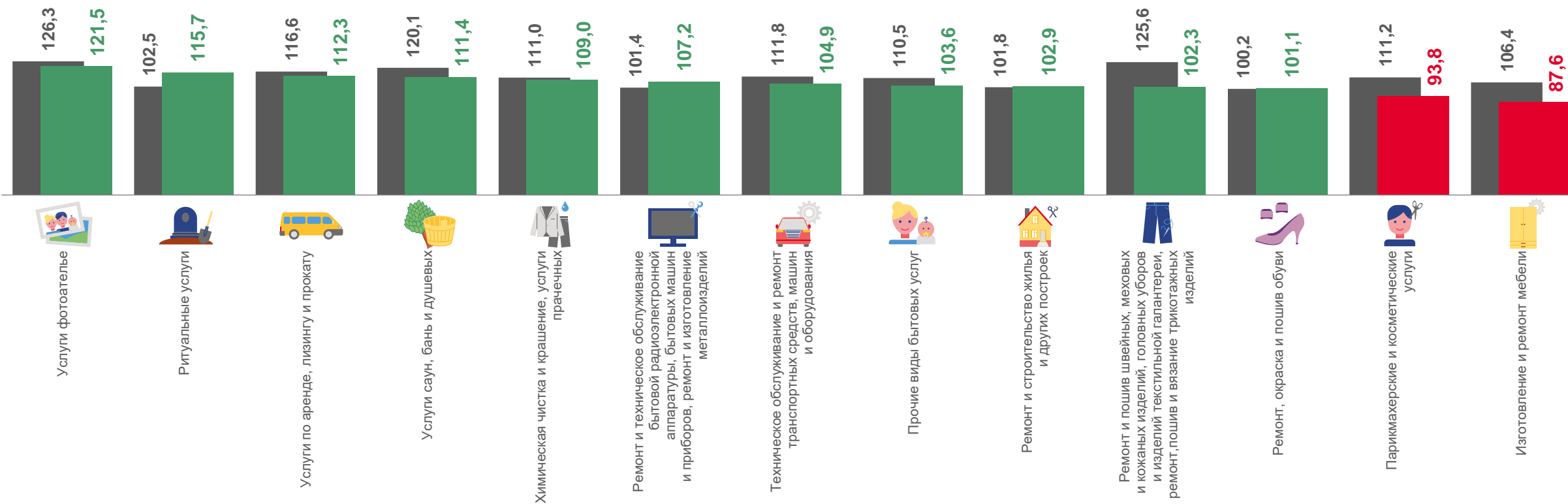
 **87,6**

Услуги фотоателье

Ритуальные услуги

Парикмахерские и косметические услуги

Изготовление и ремонт мебели



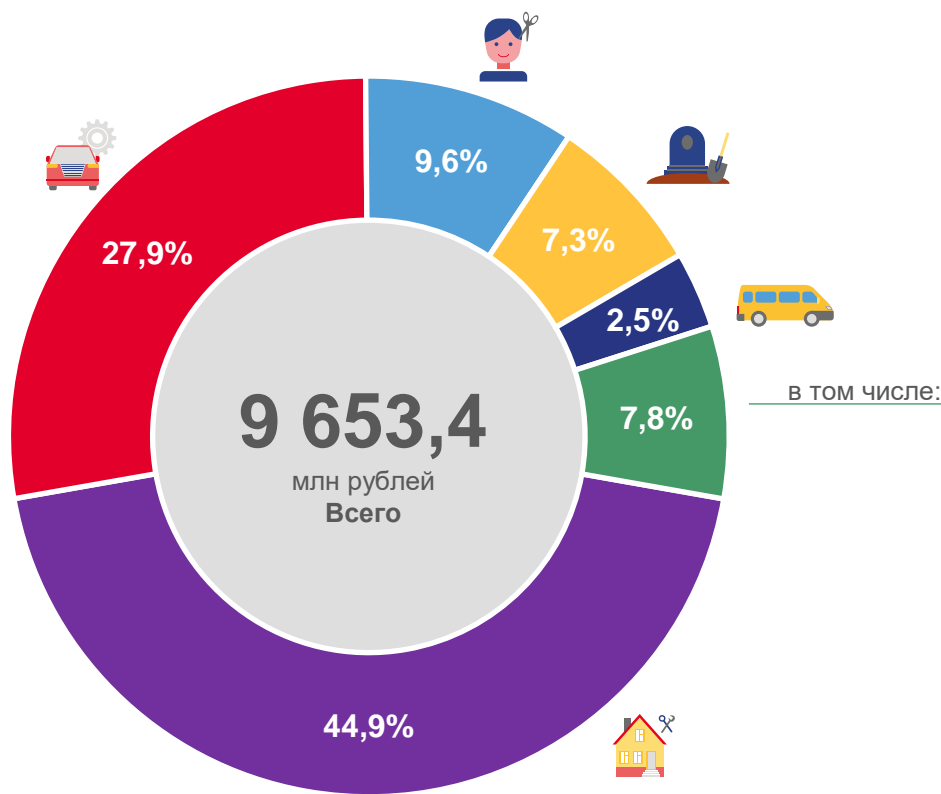
■ Декабрь 2021 г. к ноябрю 2021 г.

■ Декабрь 2022 г. к ноябрю 2022 г.

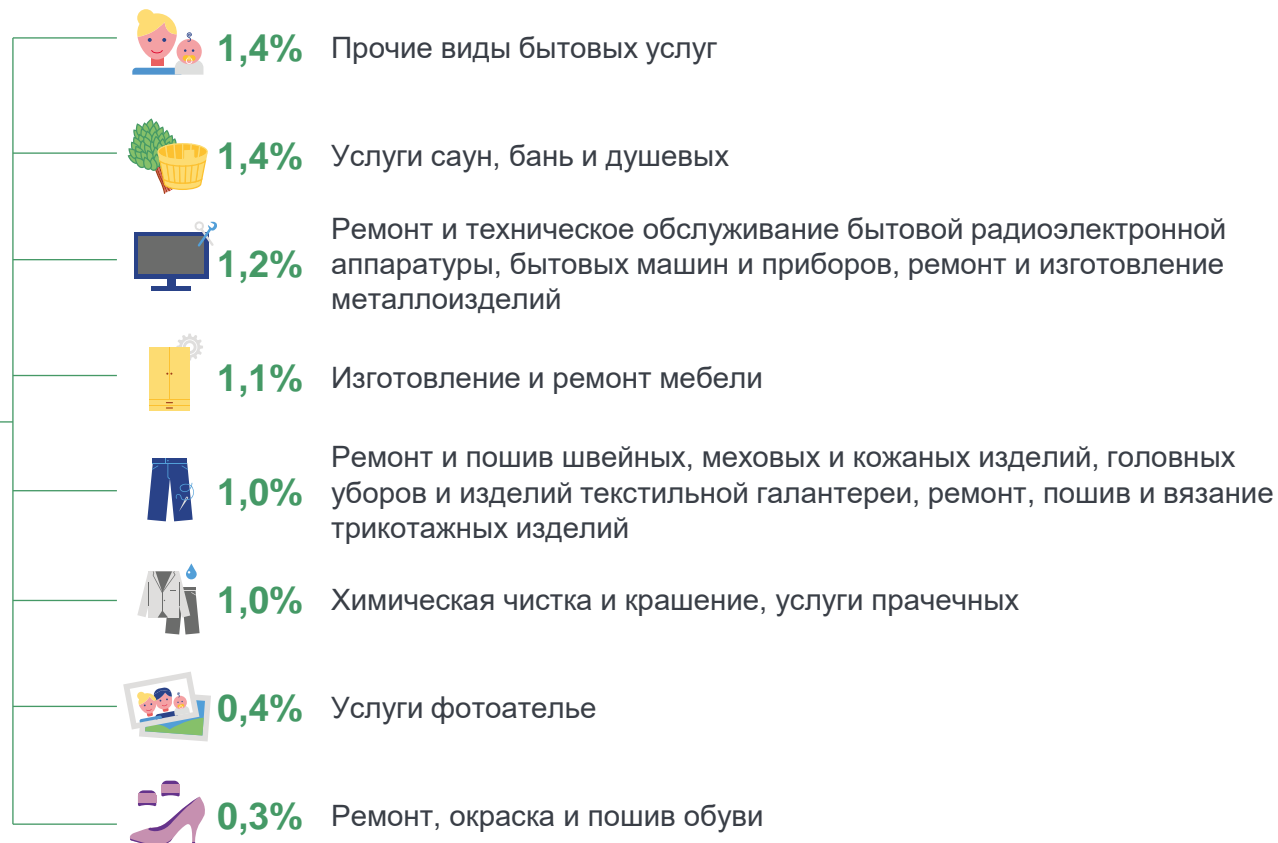


# СТРУКТУРА БЫТОВЫХ УСЛУГ НАСЕЛЕНИЮ

декабрь 2022 г.



в том числе:



- Ремонт и строительство жилья и других построек
- Техническое обслуживание и ремонт транспортных средств, машин и оборудования
- Парикмахерские и косметические услуги
- Ритуальные услуги
- Услуги по аренде, лизингу и прокату
- Другие бытовые услуги







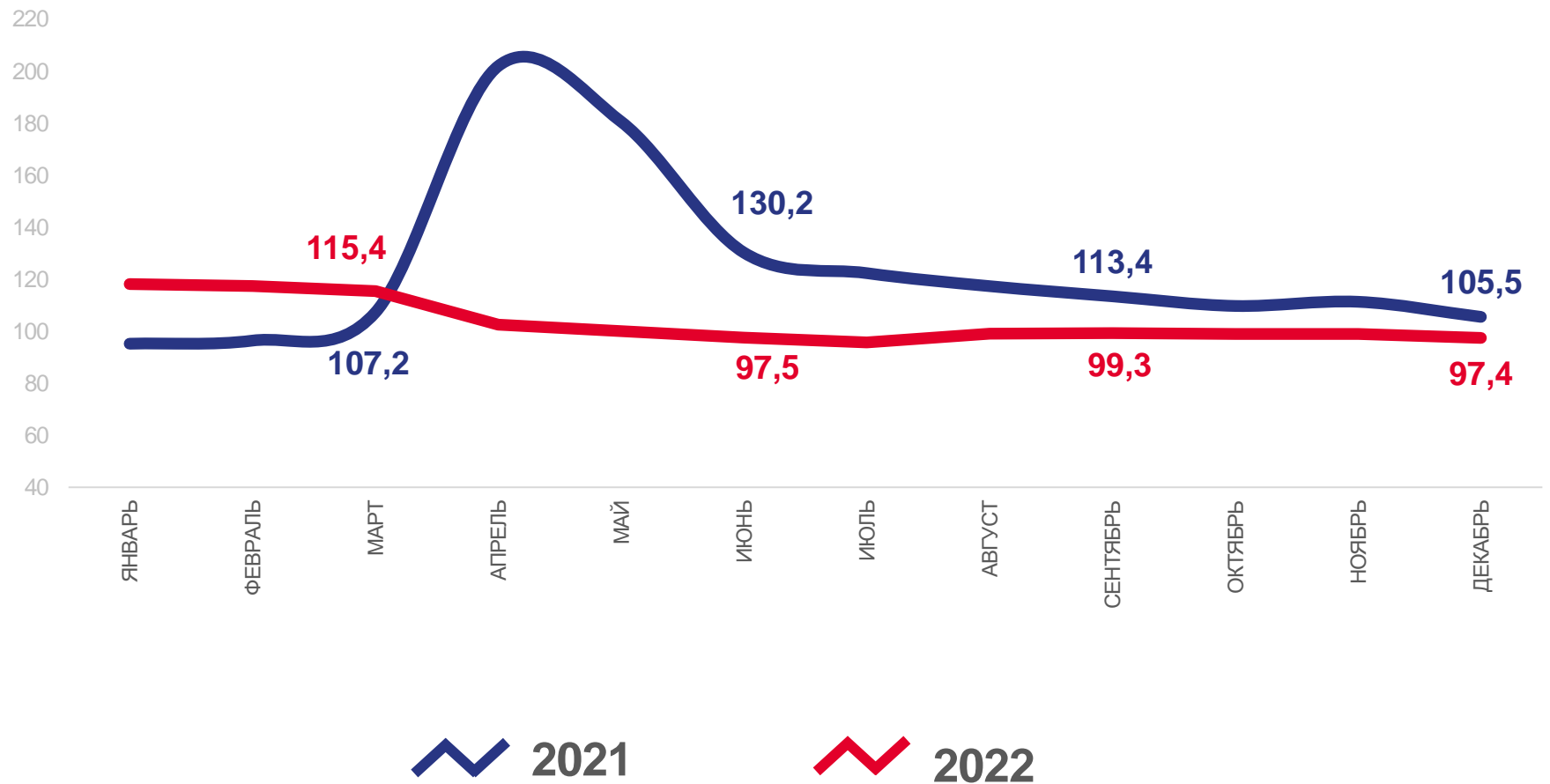
# ИНДЕКСЫ ФИЗИЧЕСКОГО ОБЪЁМА ПЛАТНЫХ УСЛУГ НАСЕЛЕНИЮ

декабрь 2022 г.  
к декабрю 2021 г., %



97,4

В % к соответствующему месяцу прошлого года





# ПЛАТНЫЕ УСЛУГИ

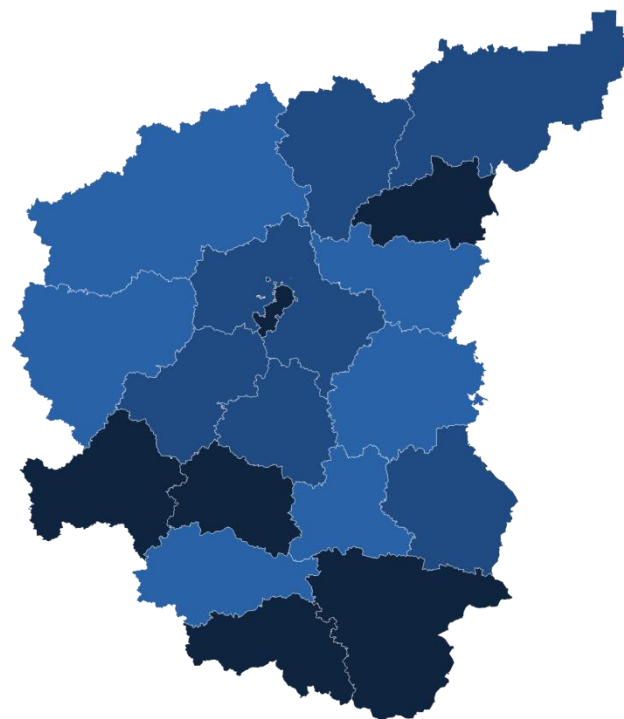
декабрь 2022 г. в % к декабрю 2021 г.

## Регионы с наибольшими и наименьшими значениями



**5** субъектов ЦФО  
значение индекса **больше**,  
чем по России

**13** субъектов ЦФО  
значение индекса **меньше**,  
чем по России



от 91,9 до 97,4

от 97,4 до 100,0

от 100,0 до 106,1





# ОБЪЕМ ПЛАТНЫХ УСЛУГ НАСЕЛЕНИЮ ПО ВИДАМ

декабрь 2022 г. в % к декабрю 2021 г.

**140,3**

Услуги туристических агентств, туроператоров и прочие услуги по бронированию и сопутствующие им услуги

**120,9**

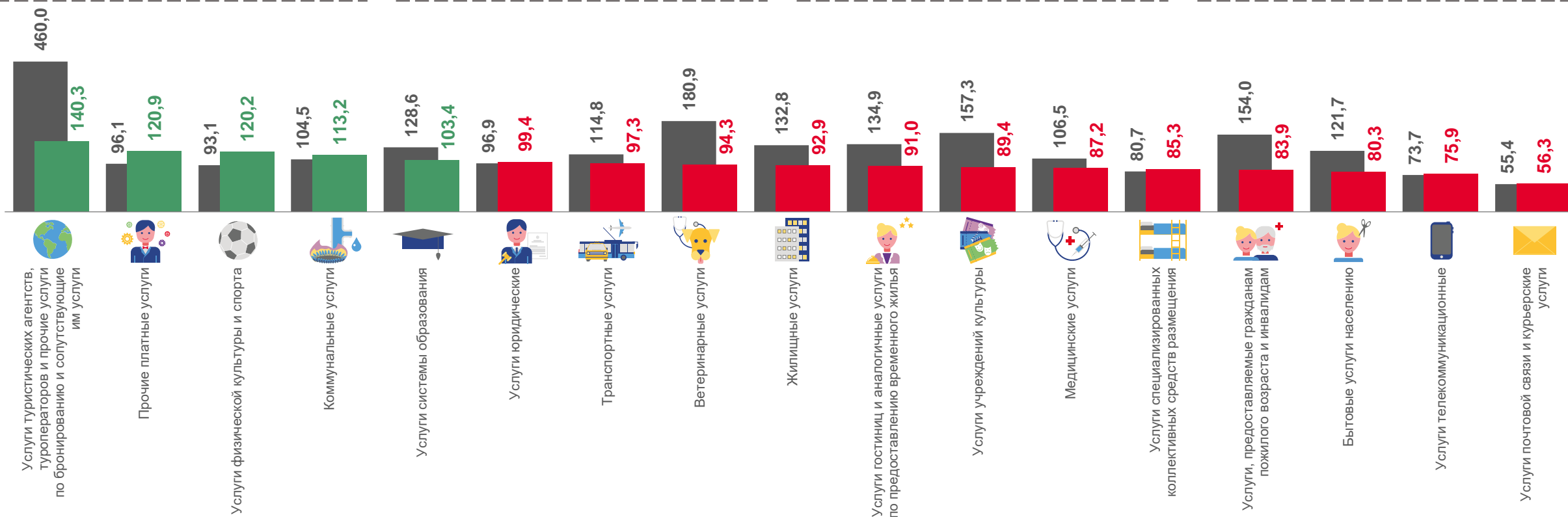
Прочие платные услуги

**75,9**

Услуги телекоммуникационные

**56,3**

Услуги почтовой связи и курьерские услуги



■ Декабрь 2021 г. к декабрю 2020 г.

■ Декабрь 2022 г. к декабрю 2021 г.



# ОБЪЕМ БЫТОВЫХ УСЛУГ НАСЕЛЕНИЮ ПО ВИДАМ

декабрь 2022 г. в % к декабрю 2021 г.



Услуги саун, бань и душевых



Ремонт и техническое обслуживание бытовой радиоэлектронной аппаратуры, бытовых машин и приборов, ремонт и изготовление металлоизделий



Услуги фотоателье



Услуги по аренде, лизингу и прокату

